



## Infographie

### Vacances : Où sont partis les Français cet été ?

*Au cœur d'une épidémie mondiale, les vacances des Français ont été grandement bouleversés. WeWard observe et analyse les déplacements des franciliens pendant l'été 2020.*

WeWard a analysé, via sa plateforme *WeWard Insight*, les données de géolocalisation de plus de **115 000 utilisateurs** de l'application mobile afin de comprendre les déplacements des français pendant l'été 2020.

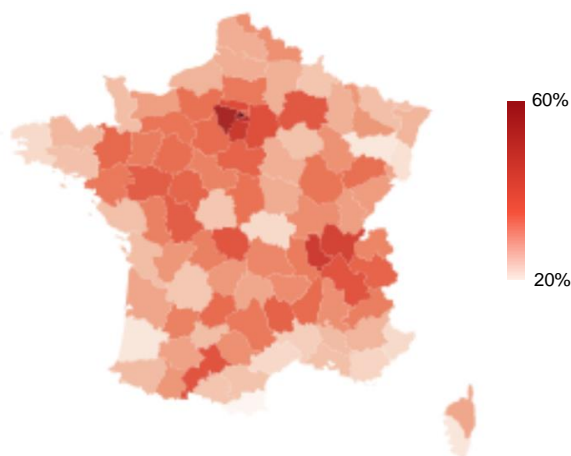
Les résultats présentés dans ce rapport permettent ainsi d'alimenter des réflexions sur **les départs en vacances des Français et de l'impact du covid-19** sur ces derniers.

#### 1. Les Français sont-ils en vacances ?

Parmi ces 115 000 utilisateurs, WeWard observe que **43% d'entre eux sont partis en vacances** hors de leur département d'origine durant les mois de Juin, Juillet et Aout, pour **une durée moyenne de 12 jours**.

La proportion de personnes partant en vacances varie cependant grandement selon les départements : on constate que c'est en **Île-de-France** que cette proportion est la plus élevée avec un départ d'environ **55% des utilisateurs**.

Plus généralement, les départements comportant une **grande agglomération** ont tendance à avoir un plus haut pourcentage que les départements plus ruraux : c'est ainsi que les départements 69 (**Lyon**) ou 31 (**Toulouse**) se retrouvent parmi les premiers.



*Proportion de personnes partant en vacances selon le département d'origine*

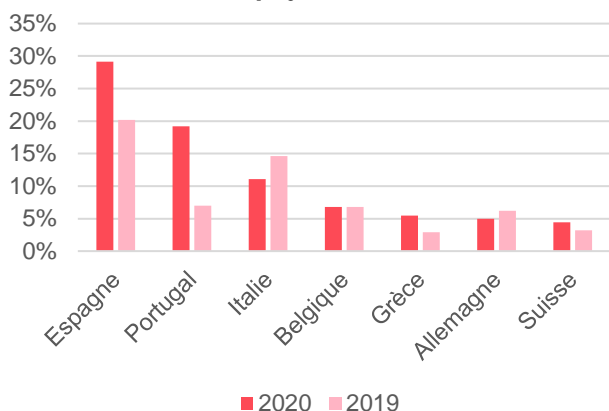
Par comparaison, en 2019, Ipsos et Europ Assistance recensent 69% des Français qui partent en vacances. Ainsi, **WeWard mesure une diminution de 40% de ces départs**.

## 2. Où partent nos vacanciers ?

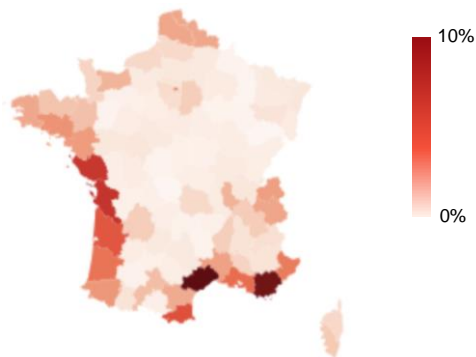
Seulement **10% des départs en vacances** se font à l'étranger **contre 44% les années passées**.

La répartition des pays de destination semble également dévier des années précédentes. Tandis que les autres années, l'Espagne arrivait en tête des destinations des Français à l'étranger, suivie de l'Italie, loin devant le Portugal ; cette année l'Espagne reste devant, mais le Portugal comptabilise presque le double de vacanciers comparé à l'Italie.

*Proportion des vacanciers à l'étranger selon le pays de destination*

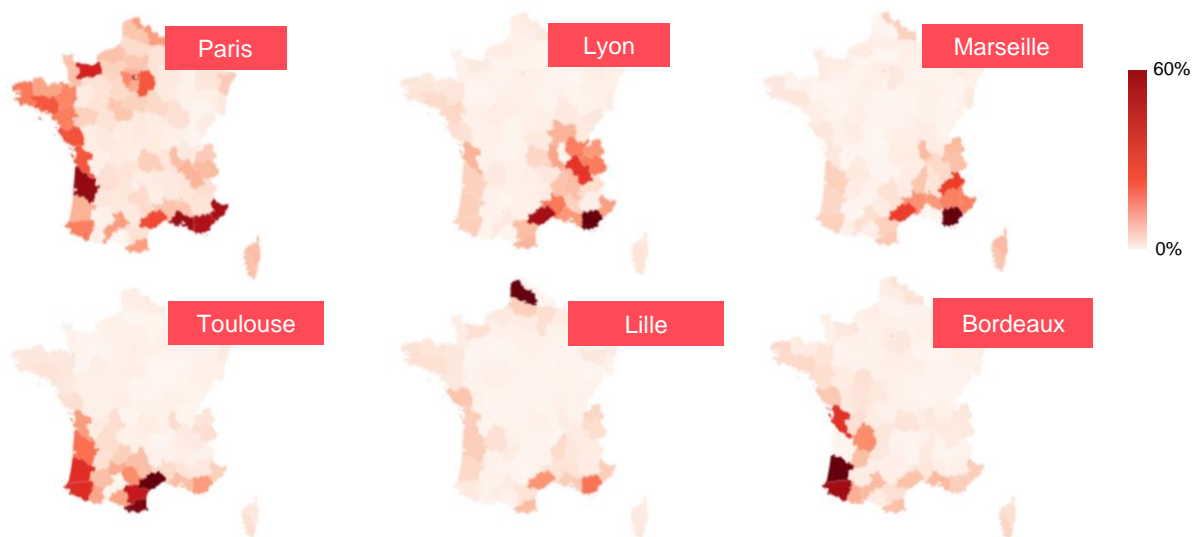


**90% des Français ont donc décidé de rester sur le territoire.** On constate que les départements sur le littoral attirent généralement plus de personnes que les départements situés au centre de la France. Ce sont ainsi le **Var**, l'**Hérault** et la **Vendée** qui accueillent le plus de vacanciers.



*Pourcentage de vacanciers accueilli par département*

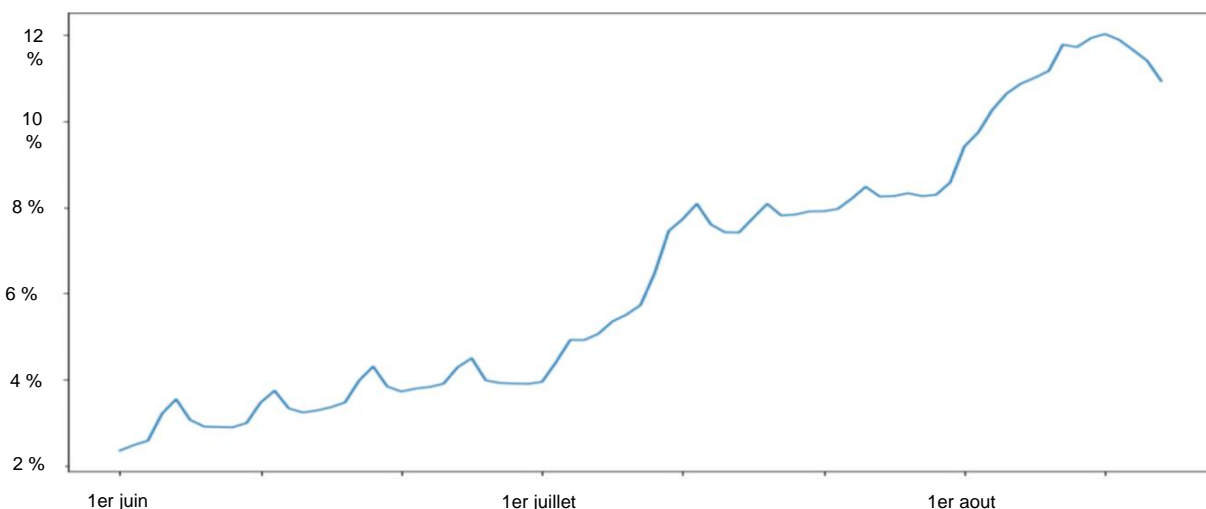
Une analyse plus fine selon le département d'origine apporte de nouvelles informations : il est à constater, par exemple, que de nombreux **vacanciers Parisiens partent dans le Calvados** tandis que **les Bordelais restent en priorité sur la côte Ouest** en partant dans ses départements voisins tels que les Landes ou la Charente Maritime.



*Destinations des vacanciers selon leur département d'origine*

### 3. Juilletistes ou aoûtistes ?

Evolution du pourcentage de personnes en vacances de Juin à Aout



Cette année, la prise de vacances a été progressive avec un mois de juin ponctué presque uniquement de déplacements pendant les week-ends. Le mois de juillet a été constant avec environ 8% des vacanciers et nous observons le **pic pour la seconde semaine d'août avec 12%**.

Cependant, l'écart s'est creusé entre juilletistes et aoûtistes avec une plus grande majorité de départs au mois d'août. (cf. *Mémento du tourisme 2018*).

**Est-ce une conséquence indirecte de l'épidémie qui a poussée les vacanciers à décaler leurs vacances en août ?**

### A propos de WeWard

- WeWard est une application mobile qui **récompense** ses utilisateurs en monnaie digitale (les « Wards ») pour chaque **pas effectué dans la rue**. Les Wards sont ensuite **échangeables contre des euros** directement sur son compte en banque, des produits, des voyages, des dons ou encore des cartes cadeaux.
- WeWard compte plus **d'1 million d'utilisateurs** et a déjà récompensé plus de **150 milliards de pas**
- L'application est téléchargeable sous **Android** et **iOS**. Pour plus d'informations, rendez-vous sur le site : [www.weward.fr](http://www.weward.fr)

**Contact presse :**

Nicole Sammarco

01 44 94 95 66 / 06 51 84 65 67

[nicole@escalconsulting.com](mailto:nicole@escalconsulting.com)

**Sources :**

- Mémento de tourisme : <https://www.entreprises.gouv.fr/files/files/etudes-et-statistiques/chiffres-cles/memento-tourisme/memento-tourisme-2018-chapitre5.pdf>

- Baromètre annuel sur les vacances d'été, par Ipsos et Europ Assistance : [https://www.ipsos.com/sites/default/files/ct/news/documents/2019-06/ipsos\\_pour\\_europ\\_assistance\\_-\\_barometre\\_des\\_vacances\\_2019.pdf](https://www.ipsos.com/sites/default/files/ct/news/documents/2019-06/ipsos_pour_europ_assistance_-_barometre_des_vacances_2019.pdf)